



# Sicurezza e Accessori

## Safety security and accessories

### RIVELATORI DI FUGHE DI GAS DA PARETE

#### WALL MOUNTED GAS DETECTORS





codice <i>code</i>	descrizione <i>description</i>		
43BRG1-G	Rivelatore GPL da parete. Alimentazione 230Vca. Uscita con contatto in scambio NA+NC libero da potenziale. Funzione di autodiagnosi attivabile da pulsante frontale. Dimensioni 156x95x42mm. <i>Wall mounted LPG gas detector. Supply 230Vac. Output with changeover potential free contact NO+NC. With selftest. Dimensions 156x95x42mm.</i>	1	1
43BRG1-M	Rivelatore di gas metano da parete. Caratteristiche come RG1-G. <i>Wall mounted methane gas detector. Technical data see RG1-G.</i>	1	1
43BRG3-M	Rivelatore di gas metano da parete. Alimentazione 230Vca. Uscita con contatto in scambio NA+NC. Dimensioni 156x95x42mm. <i>Wall mounted methane gas detector. Supply 230Vac. Output with changeover contact NO+NC. Dimensions 156x95x42mm.</i>	1	1
43BRG1/CO2	Rilevatore di anidride carbonica - visualizzazione livello CO2 a mezzo sinottico con 6 led - alimentazione 100÷240Vca 50-60Hz - portata contatto in scambio uscita 8A resistivi - pulsante touch frontale per impostazione stato: AUTO/ON/OFF - soglia di intervento impostabile a 1000ppm o 1500ppm - installabile a parete e su scatola tonda/quadrata. <i>Detector of carbon dioxide (CO2) - the level of CO2 is shown by synoptic display via 6 leds - power supply 100 ÷ 240Vac 50-60Hz - free potential relay output NO/C/NC (8A resistive load) - front touch button that can be used to set the status: AUTO / ON / OFF - the trip threshold can be set at 1000ppm or at 1500ppm - the device allows wall-mounting on round and square boxes.</i>	1	1

### ELETTROVALVOLE PER GAS

#### ELECTROVALVES FOR GAS




codice <i>code</i>	descrizione <i>description</i>		
43BEVG12	Elettrovalvola 12Vca - 3/4" - 8,5W. <i>Electrovalve 12Vac - 3/4" - 8,5W.</i>	1	1
43BEVG220	Elettrovalvola 230Vca - 3/4" - 14VA. <i>Electrovalve 230Vac - 3/4" - 14VA.</i>	1	1



**Nota:** utilizzare con sensori RG1-G, RG1-M e RG3-M.

**Note:** to be used with RG1-G, RG1-M and RG3-M.

## LAMPADE ANTI BLACK-OUT E DI EMERGENZA

### ANTI BLACK-OUT AND EMERGENCY LIGHTS





codice code	descrizione description		
<b>43B2089</b>	Lampada di emergenza a LED bianchi ad alta efficienza 230 V~ 50/60 Hz - SE - assorbimento in stand-by 5 mA (340 mW) - batteria ricaricabile e sostituibile 3,7V 700 mAh - tempo di ricarica 12 ore - autonomia 2 ore - autodiagnosi permanente della funzionalità della batteria con segnalazione luminosa in caso di anomalia - flusso luminoso 90 lumen - completa di supporto MULTICOMPATIBILE 6/7 moduli - installabile sia in scatole da incasso standard 6/7 moduli sia in scatole 4 moduli - da completare con placche standard 7 moduli tipo (Ave, Bticino Livinglight, Bticino Living International, Bticino Light, Vimar Eikon, Vimar Plana) - 4x7 moduli <i>Emergency light with a white high-efficiency LED 230 V ~ 50/60 Hz - N/M - absorption on stand-by 5 mA (340 mW) - Rechargeable and changeable battery: 3.7 V 700 mAh - Recharge time: 12 hours - 2 hours of endurance - permanent self-diagnosis of the battery functionality with warning light in case of failures - luminous flux 90 lumens - complete with MULTI-COMPATIBLE 6/7 modules frames - installable in standard 6/7 modules flush mounted boxes or in 4 modules boxes - to be completed with Ave S44 standard 7 modules (Ave, Bticino Livinglight, Bticino Living International, Bticino Light, Vimar Eikon, Vimar Plana) - 4x7 modules</i>	1	1
<b>43B2089B</b>	Batteria Li-Ion 3,7 V 700 mAh di ricambio per lampada d'emergenza 43B2089. <i>Spare battery Li-Ion 3,7 V 700 mAh for emergency light 43B2089.</i>	1	1
<b>43BPB07BB</b>	Placca 7 moduli - per ordini superiori hai 40 pezzi possibilità di avere la placca nei colori di pagina 12 <i>Moulded front plate for rectangular box - 7 modules - for larger orders you have 40 pieces with the possibility to have the moulded front plate in the colors on page 12</i>	1	1

## QUADRO D'EMERGENZA DA PARETE IP66 IN MATERIALE PLASTICO

### IP66 PLASTIC MATERIAL WALL MOUNTED EMERGENCY ENCLOSURES



codice code	descrizione description		
<b>43BPE08</b>	Quadretto a rottura vetro per comando di emergenza IP66. Contatti: 1NA + 1NC da 10A/250Vca. Possibilità di predisporre il funzionamento per: azionamento automatico alla rottura vetro (una manovra) - azionamento manuale dopo la rottura del vetro (due manovre). Dimensioni: 110x110x57mm. Da completare con martelletto MIPE90. <i>Breaking glass emergency panel IP66. 1NO + 1NC 10A/250Vac contacts. Possibility of setting the operation for: automatic start upon breaking glass (one action) manual start after breaking glass (two actions). Dimensions: 110x110x57mm. To be completed with small hammer MIPE90.</i>	1	1
<b>43BPE90</b>	Martelletto a catena per MIPE08. <i>Hammer with chain for MIPE08.</i>	1	1
<b>43BPE95</b>	Vetrino di ricambio per MIPE08. <i>Spare glass for MIPE08.</i>	10	10